



THẾ GIỚI ĐIỆN GIẢI

Nhà Phân Phối Máy Điện Giải Hàng Đầu

Kỹ thuật - Bảo hành:
1800 7029

Tư vấn bán hàng:
1800 7028

HƠN 150 TRUNG TÂM TRẢI NGHIỆM & ĐẠI LÝ TRÊN TOÀN QUỐC

Quý khách vui lòng quét mã QR
hoặc truy cập vào đường dẫn
thegioidiengiai.com/he-thong-cua-hang
để xem chi tiết



www.thegioidiengiai.com

HƯỚNG DẪN SỬ DỤNG Máy điện giải NƯỚC ION KIỀM Model: IMPART EXCEL-JX (MX-77)



CHÚ Ý

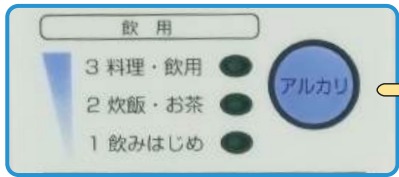
+ Uống nước tăng dần theo độ pH như sau:

- Tuần 1 : Nước Lọc pH 7.0 (Purified Water)
- Tuần 2 : Nước ion kiềm pH 8.5 (Alkaline lv 1)
- Tuần 3,4 : Nước ion kiềm pH 9.0, 9.5 (Alkaline lv 2,3)

- + Buổi sáng khi khởi động, xả nước ion axit yếu pH 5.5 (Acidic water) khoảng 10 giây trước khi sử dụng.
- + Chỉ số chất lượng nước đầu ra của máy điện giải sẽ phụ thuộc vào chất lượng và áp lực nước đầu vào (nước thủy cục).
- + Vòi phụ bên dưới (vòi axit) phải đặt nằm ngang hoặc thấp hơn đáy của máy.

HƯỚNG DẪN LÀM SẠCH VÀ SƠ CHẾ THỰC PHẨM

- Bước 1:** Dùng nước ion kiềm pH 9.5 (Alkaline 3) hoặc nước lọc (Purify) để rửa sạch bụi bẩn, đất cát bám trên thực phẩm.
- Bước 2:** Ngâm rau, quả và các loại hạt trong nước ion kiềm mạnh pH 10.5 (Super Strong Alkaline) khoảng 15-20 phút để rửa sạch chất bảo quản, thuốc trừ sâu. Gạo thì ngâm khoảng 5-7 phút.
- Đối với rau ăn sống, trước khi ngâm trong nước Super Strong Alkaline thì ngâm trong nước ion axit mạnh pH 3.0 (Super Acid Water) khoảng 45 giây để khử khuẩn.
 - Đối với thịt, cá, gia cầm thì dùng nước nước ion axit mạnh pH 3.0 xịt lên để trong 30 giây để khử khuẩn. Nếu cần rã đông thì dùng nước ion axit pH 5.5
- Bước 3:** Dùng nước ion kiềm pH 9.5 (Alkaline 3) hoặc nước lọc (Purify) để rửa lại lần cuối.

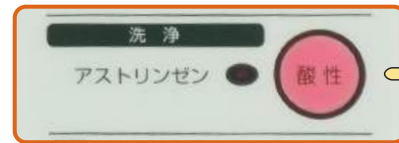


Nước ion kiềm
pH~8.5 - 9.5

Nước ion axit
pH~4.5 - 5.5

• 3 cấp độ nước ion kiềm (vòi trên) có tác dụng chống oxy hóa cực mạnh, và loại bỏ các gốc tự do.

• 1 cấp độ nước ion axit (vòi dưới) tận dụng nước để rửa tay, lau nhà (không được uống).

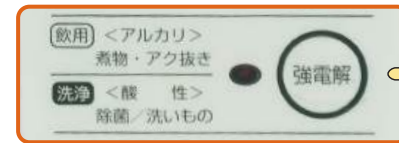


Nước ion axit
pH~5.5

Nước ion kiềm
pH~8.5

• 1 cấp độ nước ion axit (vòi trên) rửa mặt, làm đẹp, giúp da se khít, săn chắc và dưỡng ẩm (không được uống).

• 1 cấp độ nước ion kiềm (vòi dưới) tận dụng để tưới cây, lau nhà.

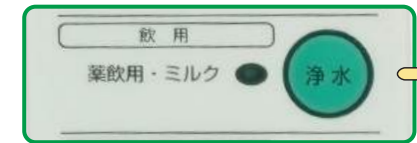


Nước ion kiềm mạnh
pH~10.5

Nước ion axit mạnh
pH~3.0

• 1 cấp độ nước ion kiềm mạnh (vòi trên) dùng rửa rau, bóc tách thuốc trừ sâu, đánh tan các vết bẩn hữu cơ, vết dầu mỡ...

• 1 cấp độ nước ion axit mạnh (vòi dưới) diệt khuẩn, khử mùi khó chịu, rửa tay, súc miệng để diệt khuẩn, rửa thịt cá...



Nước lọc
pH~7.0

• 1 cấp độ nước lọc (Purified) (vòi trên):

- Lấy nước uống hàng ngày cho trẻ em từ 6 tháng- 5 tuổi.
- Pha sữa, nấu ăn cho em bé.
- Lấy nước uống thuốc tây.