



THẾ GIỚI ĐIỆN GIẢI

Nhà Phân Phối Máy Điện Giải Hàng Đầu

Kỹ thuật - Bảo hành:
1800 7029

Tư vấn bán hàng:
1800 7028

www.thegioidiengiai.com

HƠN 150 TRUNG TÂM TRẢI NGHIỆM & ĐẠI LÝ TRÊN TOÀN QUỐC

Quý khách vui lòng quét mã QR
hoặc truy cập vào đường dẫn
thegioidiengiai.com/he-thong-cua-hang
để xem chi tiết



HƯỚNG DẪN SỬ DỤNG MÁY ĐIỆN GIẢI **KANGEN - ENAGIC®** Model: Leveluk K8

CHÚ Ý

+ Uống nước tăng dần theo độ pH như sau:

- Tuần 1 : Nước trung tính pH 7.0 (**Clean Water**)

- Tuần 2 : Nước ion kiềm pH 8.5 (**Kangen® 8.5**)

- Tuần 3,4 : Nước ion kiềm pH 9.0, 9.5

(**Kangen® 9.0, Kangen® 9.5**)

- + Buổi sáng khi khởi động, **xả nước Beauty pH 6.0 (Beauty)** khoảng 10 giây trước khi sử dụng.
- + Vòi phụ bên dưới (vòi axit) phải được đặt nằm ngang hoặc thấp hơn đáy của máy. Nếu vòi này để cao hơn có thể gây ra các vấn đề về vận hành khiến máy bị hỏng hóc và chất lượng nước đầu ra nước bị thay đổi.
- + Chỉ số nước đầu ra của máy điện giải phụ thuộc vào chất lượng và áp lực nước đầu vào (nước thủy cục).
- + Trước khi đi ngủ, tắt máy, rút dây nguồn.

HƯỚNG DẪN LÀM SẠCH VÀ SƠ CHẾ THỰC PHẨM


Bước 1: Dùng **nước Kangen® pH 9.5** hoặc **nước trung tính pH 7.0** để rửa sạch bụi bẩn, đất cát bám trên thực phẩm.

Bước 2: Ngâm rau, quả và các loại hạt trong **nước Kangen® mạnh pH 11.0 - 11.5** khoảng 10-15 phút để rửa sạch chất bảo quản, thuốc trừ sâu. Gạo thì ngâm khoảng 3-5 phút.

- Đối với rau ăn sống, trước khi ngâm trong nước kangen mạnh pH 11.0 - 11.5 thì ngâm trong **nước ion axit mạnh pH 2.5 (Strong Acidic)** khoảng 30 giây để khử khuẩn.

- Đối với thịt, cá, gia cầm thì dùng **nước Strong Acidic pH 2.5** xịt lên để trong 30 giây để khử khuẩn. Nếu cần rửa đông thì dùng **nước beauty pH 4.5 - 6.0**.

Bước 3: Dùng **nước Kangen® pH 9.5** hoặc **nước trung tính pH 7.0 (Clean water)** để rửa lại lần cuối.




Nước Kangen
pH 8.5 - pH 9.5

Nước làm đẹp
pH 4.5 - pH 5.5

Nước ion kiềm (Kangen) (vòi trên): nước uống hàng ngày, rất tốt cho sức khỏe. Có thể dùng để nấu ăn và pha chế đồ uống.

Nước làm đẹp (vòi dưới) tận dụng nước để tắm và gội đầu. Không được uống.



Nước làm đẹp
pH 6.0

Nước ion kiềm
pH 8.0

Nước làm đẹp (Beauty) (vòi trên): rửa mặt, làm mát, xả tóc. Giúp da se khít, săn chắc và dưỡng ẩm. Giúp tóc bóng mượt.

Nước ion kiềm (vòi dưới): tận dụng nước để tưới cây, lau nhà... Không được uống.




Nước Kangen mạnh
pH 11 - 11.5

Nước ion axit mạnh
pH 2.5

Nước Kangen mạnh (vòi trên): rửa rau, củ, trái cây, vo gạo, giúp rửa sạch thuốc trừ sâu và hóa chất bảo quản trên bề mặt.

Nước ion axit mạnh (Strong Acidic) (vòi dưới): sát trùng, khử khuẩn, chăm sóc bệnh ngoài da, rửa đồ chơi em bé, rửa thịt cá sống thay nước muối. Không được uống.



Nước trung tính
pH 7.0

Nước trung tính (Clean Water) (vòi trên):

- Lấy nước uống hàng ngày cho trẻ em từ 6 tháng- 5 tuổi.

- Pha sữa, nấu ăn cho em bé.

- Lấy nước để uống thuốc tây.

Nước trung tính (vòi dưới): Tận dụng nước để tưới cây, lau nhà.