



# THẾ GIỚI ĐIỆN GIẢI

Nhà Phân Phối Máy Điện Giải Hàng Đầu

Kỹ thuật - Bảo hành:  
**1800 7029**

Tư vấn bán hàng:  
**1800 7028**

## HƠN 150 TRUNG TÂM TRẢI NGHIỆM & ĐẠI LÝ TRÊN TOÀN QUỐC

Quý khách vui lòng quét mã QR  
hoặc truy cập vào đường dẫn  
[thegioidiengiai.com/he-thong-cua-hang](http://thegioidiengiai.com/he-thong-cua-hang)  
để xem chi tiết



www.thegioidiengiai.com

## Hướng dẫn sử dụng máy điện giải nước ion kiềm FUJI SMART K8

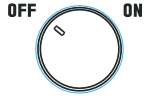
### CHÚ Ý

+ Uống nước tăng dần theo độ pH như sau:

- Tuần 1 : Nước Lọc pH 7.0 (**Purified**)

- Tuần 2 : Nước ion kiềm pH 8.5 (**Alkaline 1**)

- Tuần 3,4 : Nước ion kiềm pH 9.0, 9.5 (**Alkaline 2,3**)



Van tắt/mở nguồn nước

+ Buổi sáng khi khởi động, xả **nước ion axit pH 5.5 (Acidic 1)** khoảng 10 giây trước khi sử dụng.

+ Chỉ số chất lượng nước đầu ra của máy điện giải sẽ phụ thuộc vào chất lượng và áp lực nước đầu vào (nước thủy cục).

+ Vòi phụ bên dưới (vòi axit) phải đặt nằm ngang hoặc thấp hơn đáy của máy.

### HƯỚNG DẪN LÀM SẠCH VÀ SƠ CHẾ THỰC PHẨM

**Bước 1:** Dùng **nước ion kiềm pH 9.5 (Alkaline 3)** hoặc **nước lọc (Purified)** để rửa sạch bụi bẩn, đất cát bám trên thực phẩm.

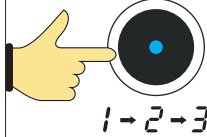
**Bước 2:** Ngâm rau, quả và các loại hạt trong **nước ion kiềm mạnh pH 11.5 (Alkaline 4)** khoảng 15-20 phút để rửa sạch chất bảo quản, thuốc trừ sâu. Gạo thì ngâm khoảng 5-7 phút.

- Đối với rau ăn sống, trước khi ngâm trong nước **Alkaline 4** thì ngâm trong **nước ion axit mạnh pH 2.5 (Acidic 2)** khoảng 45 giây để khử khuẩn.

- Đối với thịt, cá, gia cầm thì dùng **nước ion axit mạnh pH 2.5** xịt lên để trong 30 giây để khử khuẩn. Nếu cần rửa đông thì dùng **nước ion axit pH 5.5**

**Bước 3:** Dùng **nước ion kiềm pH 9.5 (Alkaline 3)** hoặc **nước lọc (Purified)** để rửa lại lần cuối.

ALKALINE



1-2-3



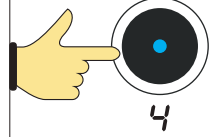
**Nước ion kiềm**  
pH 7.5 - pH 9.5

**Nước ion axit**

**Nước ion kiềm (Alkaline 1,2,3)** (vòi trên) nước uống hàng ngày, rất tốt cho sức khỏe. Có thể dùng để nấu ăn và pha chế đồ uống.

**Nước ion axit** (vòi dưới): tận dụng nước để rửa tay, lau nhà. Không được uống.

ALKALINE



4



**Nước ion kiềm mạnh**

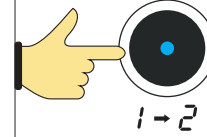
**Nước ion axit mạnh**

pH 11.0

**Nước ion kiềm mạnh (Alkaline 4)** (vòi trên): rửa rau, củ, trái cây, vo gạo. Không được uống.

**Nước ion axit** (vòi dưới): tận dụng nước để rửa tay, lau nhà. Không được uống.

ACIDIC



1-2



**Nước ion axit**  
pH 2.5 - 5.5

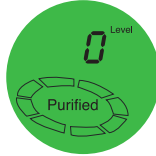

**Nước ion kiềm**

**Nước ion axit (Acidic 1,2)** (vòi trên): Không được uống nước này.

- Acidic 1 (pH 5.5): rửa mặt, dung dịch cân bằng pH da mặt, tắm toàn thân và gội đầu
- Acidic 2 (pH 2.5-3.5): là nước axit mạnh, rửa tay, khử khuẩn, sát trùng, cầm máu

**Nước ion kiềm** (vòi dưới): tận dụng để lau nhà. Không được uống.

PURIFIED



**Nước Lọc**  
pH 7.0

**Nước lọc (Purified)** (vòi trên):

- Lấy nước uống hàng ngày cho trẻ em từ 6 tháng- 5 tuổi.
- Pha sữa, nấu ăn cho em bé.
- Lấy nước để uống thuốc tây.