



THẾ GIỚI ĐIỆN GIẢI

Nhà Phân Phối Máy Điện Giải Hàng Đầu

Kỹ thuật - Bảo hành:
1900 9174

Tư vấn bán hàng:
1800 8093

www.thegioidiengiai.com

HƠN 150 TRUNG TÂM TRẢI NGHIỆM & ĐẠI LÝ TRÊN TOÀN QUỐC

Quý khách vui lòng quét mã QR
hoặc truy cập vào đường dẫn
thegioidiengiai.com/he-thong-cua-hang
để xem chi tiết



HƯỚNG DẪN SỬ DỤNG Máy điện giải NƯỚC ION KIỀM

Model: IMPART EXCEL-SX (MX-55)

CHÚ Ý


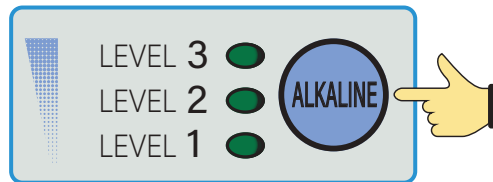
+ Uống nước tăng dần theo độ pH như sau:

- Tuần 1 : Nước Lọc pH 7.0 (**Purified Water**)


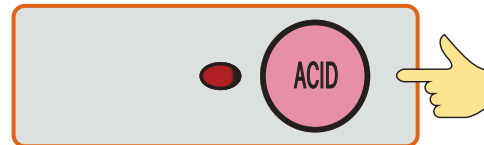
- Tuần 2 : Nước ion kiềm pH 8.5 (**Alkaline lv 1**)

- Tuần 3,4 : Nước ion kiềm pH 9.0, 9.5 (**Alkaline lv 2,3**)


- + Buổi sáng khi khởi động, xả nước ion axit yếu pH 5.5 (**Acidic water**) khoảng 10 giây trước khi sử dụng.
- + Chỉ số chất lượng nước đầu ra của máy điện giải sẽ phụ thuộc vào chất lượng và áp lực nước đầu vào (nước thủy cục).
- + Vòi phụ bên dưới (vòi axit) phải đặt nằm ngang hoặc thấp hơn đáy của máy.



- **3 cấp độ nước ion kiềm** (vòi trên) có tác dụng chống oxy hóa cực mạnh, và loại bỏ các gốc tự do.
- **1 cấp độ nước ion axit** (vòi dưới) tận dụng nước để rửa tay, lau nhà (không được uống).



- **1 cấp độ nước ion axit** (vòi trên) rửa mặt, làm đẹp, giúp da se khít, săn chắc và dưỡng ẩm (không được uống).
- **1 cấp độ nước ion kiềm** (vòi dưới) tận dụng để tưới cây, lau nhà.



- **1 cấp độ nước lọc (Purified)** (vòi trên):
 - Lấy nước uống hàng ngày cho trẻ em từ 6 tháng - 5 tuổi.
 - Pha sữa, nấu ăn cho em bé.
 - Lấy nước uống thuốc tây.