



# THẾ GIỚI ĐIỆN GIẢI

Nhà Phân Phối Máy Điện Giải Hàng Đầu

Kỹ thuật - Bảo hành:  
**1900 9174**

Tư vấn bán hàng:  
**1800 8093**

www.thegioidiengiai.com

## HƠN 150 TRUNG TÂM TRẢI NGHIỆM & ĐẠI LÝ TRÊN TOÀN QUỐC

Quý khách vui lòng quét mã QR hoặc truy cập vào đường dẫn [thegioidiengiai.com/he-thong-cua-hang](http://thegioidiengiai.com/he-thong-cua-hang) để xem chi tiết

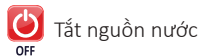


## HƯỚNG DẪN SỬ DỤNG Máy điện giải NƯỚC ION KIỀM

**IONIA**  
Model: SM-2F9

### CHÚ Ý

- + Uống nước tăng dần theo độ pH như sau:
- Tuần 1 : Nước Lọc pH 7.0 (**Filtered**)
- Tuần 2 : Nước ion kiềm pH 7.5 (**Alkaline 1**)
- Tuần 3,4,5 : Nước ion kiềm pH 9.0, 9.5 (**Alkaline 2,3**)



Tắt nguồn nước

+ Chỉ số chất lượng nước đầu ra của máy điện giải sẽ phụ thuộc vào chất lượng và áp lực nước đầu vào (nước thủy cục)  
+ Vòi phụ bên dưới (vòi axit) phải đặt nằm ngang hoặc thấp hơn đáy của máy.

### HƯỚNG DẪN LÀM SẠCH VÀ SƠ CHẾ THỰC PHẨM

- Bước 1:** Dùng nước ion kiềm pH 9.5 (**Alkaline 3**) hoặc nước lọc (**Filtered**) để rửa sạch bụi bẩn, đất cát bám trên thực phẩm.
- Bước 2:** Ngâm rau, quả và các loại hạt trong nước ion kiềm mạnh pH 11.5 (**Alkaline 5**) khoảng 15-20 phút để rửa sạch chất bảo quản, thuốc trừ sâu. Gạo thì ngâm khoảng 5-7 phút.
- Đối với rau ăn sống, trước khi ngâm trong nước **Alkaline 5** thì ngâm trong nước **nước ion axit mạnh pH 3.0 (Acidic 4)** khoảng 45 giây để khử khuẩn.
  - Đối với thịt, cá, gia cầm thì dùng nước **nước ion axit mạnh pH 3.0 (Acidic 4)** xịt lên để trong 30 giây để khử khuẩn. Nếu cần rửa đồng thì dùng **nước ion axit pH 5.0 (Acidic 2)**.
- Bước 3:** Dùng nước ion kiềm pH 9.5 (**Alkaline 3**) hoặc nước lọc (**Filtered**) để rửa lại lần cuối.



1, 2, 3, 4

ALKALINE


Nước ion kiềm  
pH 8.5 - 9.5



Nước ion axit

**Nước ion kiềm (Alkaline 1,2,3)** (vòi trên) nước uống hàng ngày, rất tốt cho sức khỏe. Có thể dùng để nấu ăn và pha chế đồ uống.

**Nước ion axit** (vòi dưới): tận dụng nước để rửa tay, lau nhà. Không được uống.



5

ALKALINE

Nước ion kiềm mạnh  
pH 10.5 - 11.5



Nước ion axit

**Nước ion kiềm mạnh (Alkaline 4,5)** (vòi trên): rửa rau, củ, trái cây, vo gạo. Không được uống.

**Nước ion axit** (vòi dưới): tận dụng nước để rửa tay, lau nhà. Không được uống.



1, 2, 3, 4

ACIDIC


Nước ion axit  
pH 3.0 - 6.0



Nước ion kiềm

**Nước ion axit (Acidic 1,2,3,4)** (vòi trên): Không được uống nước này.

- Acidic 1 (pH 6.0): rửa mặt, dung dịch cân bằng pH da mặt.
  - Acidic 2 (pH 5.0): tắm toàn thân và gội đầu
  - Acidic 3 (pH 4.0): rửa và sát khuẩn chén bát
  - Acidic 4 (pH 3.0): đây là nước axit mạnh, rửa tay, khử khuẩn, sát trùng, cầm máu
- Nước ion kiềm** (vòi dưới): tận dụng nước để lau nhà. Không được uống.



FILTERED



Nước Lọc  
pH 7.0

**Nước lọc (Filtered)** (vòi trên):

- Lấy nước uống hàng ngày cho trẻ em từ 6 tháng- 5 tuổi.
- Pha sữa, nấu ăn cho em bé.
- Lấy nước để uống thuốc tây.