



THẾ GIỚI ĐIỆN GIẢI

Nhà Phân Phối Máy Điện Giải Hàng Đầu

Kỹ thuật - Bảo hành:
1900 9174

Tư vấn bán hàng:
1800 8093

HƠN 150 TRUNG TÂM TRẢI NGHIỆM & ĐẠI LÝ TRÊN TOÀN QUỐC

Quý khách vui lòng quét mã QR
hoặc truy cập vào đường dẫn
thegioidiengiai.com/he-thong-cua-hang
để xem chi tiết



www.thegioidiengiai.com

Hướng dẫn sử dụng máy điện giải nước ion kiềm FUJI SMART K8

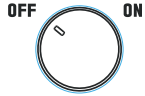
CHÚ Ý

+ Uống nước tăng dần theo độ pH như sau:

- Tuần 1 : Nước Lọc pH 7.0 (**Purified**)

- Tuần 2 : Nước ion kiềm pH 8.5 (**Alkaline 1**)

- Tuần 3,4 : Nước ion kiềm pH 9.0, 9.5 (**Alkaline 2,3**)



Van tắt/mở nguồn nước

+ Buổi sáng khi khởi động, xả **nước ion axit pH 5.5 (Acidic 1)** khoảng 10 giây trước khi sử dụng.

+ Chỉ số chất lượng nước đầu ra của máy điện giải sẽ phụ thuộc vào chất lượng và áp lực nước đầu vào (nước thủy cục).

+ Vòi phụ bên dưới (vòi axit) phải đặt nằm ngang hoặc thấp hơn đáy của máy.

HƯỚNG DẪN LÀM SẠCH VÀ SƠ CHẾ THỰC PHẨM

Bước 1: Dùng **nước ion kiềm pH 9.5 (Alkaline 3)** hoặc **nước lọc (Purified)** để rửa sạch bụi bẩn, đất cát bám trên thực phẩm.

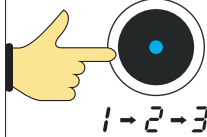
Bước 2: Ngâm rau, quả và các loại hạt trong **nước ion kiềm mạnh pH 11.5 (Alkaline 4)** khoảng 15-20 phút để rửa sạch chất bảo quản, thuốc trừ sâu. Gạo thì ngâm khoảng 5-7 phút.

- Đối với rau ăn sống, trước khi ngâm trong nước **Alkaline 4** thì ngâm trong **nước ion axit mạnh pH 2.5 (Acidic 2)** khoảng 45 giây để khử khuẩn.

- Đối với thịt, cá, gia cầm thì dùng nước **nước ion axit mạnh pH 2.5** xịt lên để trong 30 giây để khử khuẩn. Nếu cần rửa đông thì dùng **nước ion axit pH 5.5**

Bước 3: Dùng **nước ion kiềm pH 9.5 (Alkaline 3)** hoặc **nước lọc (Purified)** để rửa lại lần cuối.

ALKALINE



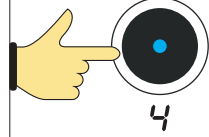
Nước ion kiềm
pH 7.5 - pH 9.5

Nước ion axit

Nước ion kiềm (Alkaline 1,2,3) (vòi trên) nước uống hàng ngày, rất tốt cho sức khỏe. Có thể dùng để nấu ăn và pha chế đồ uống.

Nước ion axit (vòi dưới): tận dụng nước để rửa tay, lau nhà. Không được uống.

ALKALINE



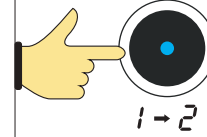
Nước ion kiềm mạnh
pH 11.0

Nước ion axit mạnh

Nước ion kiềm mạnh (Alkaline 4) (vòi trên): rửa rau, củ, trái cây, vo gạo. Không được uống.

Nước ion axit (vòi dưới): tận dụng nước để rửa tay, lau nhà. Không được uống.

ACIDIC



Nước ion axit
pH 2.5 - 5.5

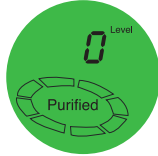

Nước ion kiềm

Nước ion axit (Acidic 1,2) (vòi trên): Không được uống nước này.

- Acidic 1 (pH 5.5): rửa mặt, dung dịch cân bằng pH da mặt, tắm toàn thân và gội đầu
- Acidic 2 (pH 2.5-3.5): là nước axit mạnh, rửa tay, khử khuẩn, sát trùng, cầm máu

Nước ion kiềm (vòi dưới): tận dụng để lau nhà. Không được uống.

PURIFIED



Nước Lọc
pH 7.0

Nước lọc (Purified) (vòi trên):

- Lấy nước uống hàng ngày cho trẻ em từ 6 tháng- 5 tuổi.
- Pha sữa, nấu ăn cho em bé.
- Lấy nước để uống thuốc tây.